



УПРАВЛЕНИЕ ФЕДЕРАЛЬНОЙ СЛУЖБЫ
ГОСУДАРСТВЕННОЙ СТАТИСТИКИ ПО СЕВЕРО-
КАВКАЗСКОМУ ФЕДЕРАЛЬНОМУ ОКРУГУ

Оперативная информация о состоянии сельского хозяйства Ставропольского края



январь – ноябрь 2023 года



ФЕДЕРАЛЬНАЯ СЛУЖБА
ГОСУДАРСТВЕННОЙ СТАТИСТИКИ

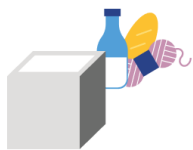
Оперативная информация о состоянии сельского хозяйства Ставропольского края

январь – ноябрь 2023 года

- 01 Индекс производства продукции сельского хозяйства
- 02 Структура поголовья скота и птиц в хозяйствах всех категорий
- 03 Производство продукции животноводства в хозяйствах всех категорий
- 04 Основные показатели животноводства в крупных и средних организациях
- 05 Отгрузка продукции животноводства в крупных и средних организациях
- 06 Отгрузка основных видов продукции растениеводства в крупных и средних организациях

* Ежемесячные данные оперативной статистики





ИНДЕКС ПРОИЗВОДСТВА ПРОДУКЦИИ СЕЛЬСКОГО ХОЗЯЙСТВА

В% К СООТВЕТСТВУЮЩЕМУ ПЕРИОДУ ПРЕДЫДУЩЕГО ГОДА

Объем производства продукции
сельского хозяйства всех
сельхозпроизводителей

За ноябрь 2023 года

34,2

млрд рублей

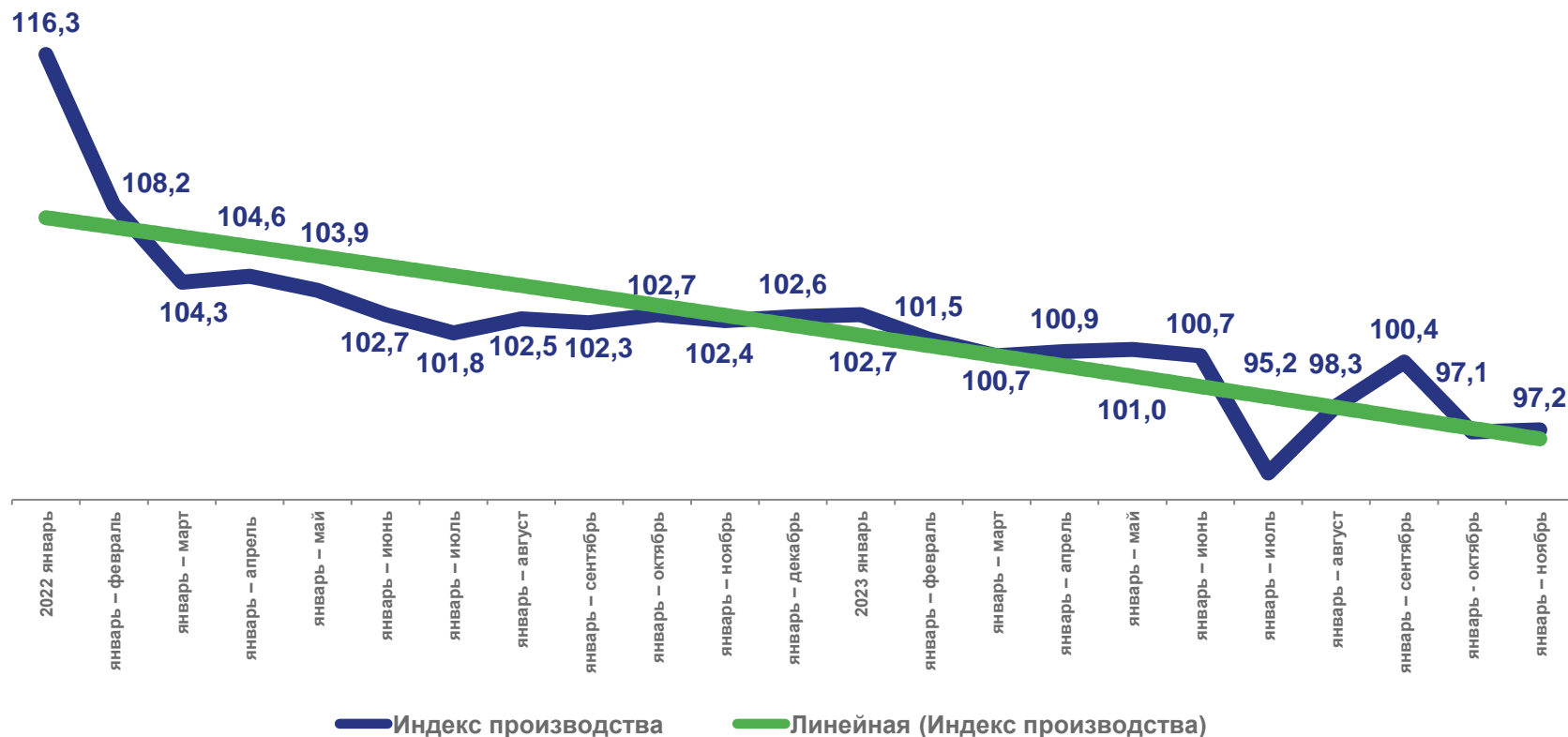
За январь – ноябрь 2023 года

275,4

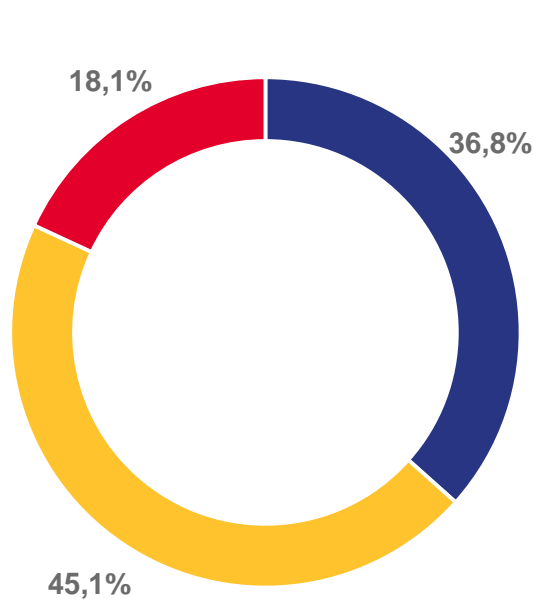
млрд рублей

97,2% ▼

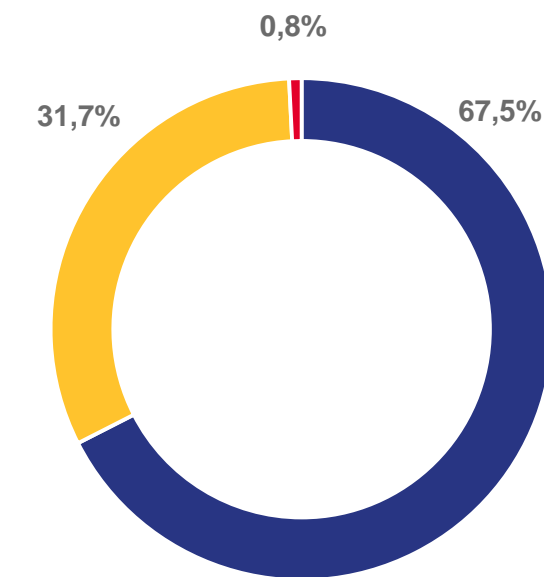
К соответствующему периоду
предыдущего года



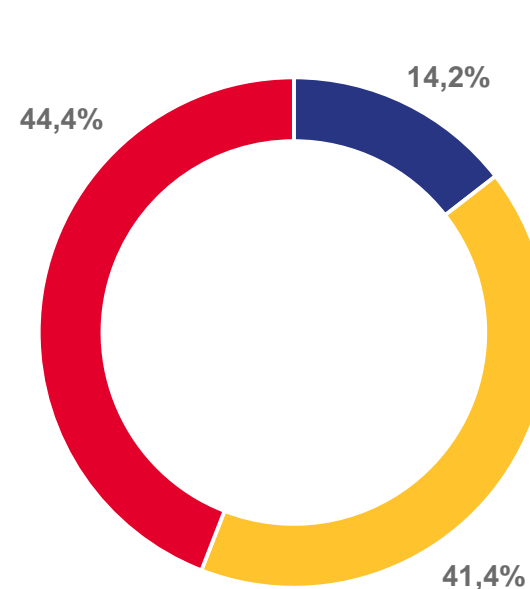
СТРУКТУРА ПОГОЛОВЬЯ В ХОЗЯЙСТВАХ ВСЕХ КАТЕГОРИЙ



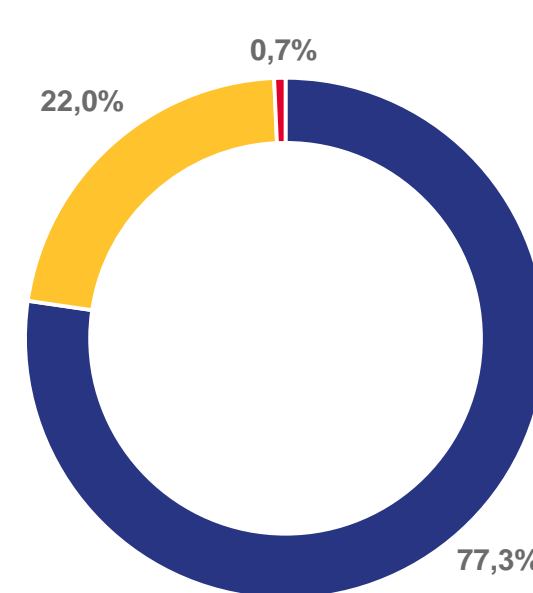
Поголовье крупного рогатого скота



Поголовье свиней




Поголовье овец и коз



Поголовье птицы

■ Сельхозорганизации ■ Хозяйства населения ■ Крестьянские (фермерские) хозяйства





ДИНАМИКА ПОГОЛОВЬЯ КРУПНОГО РОГАТОГО СКОТА В ХОЗЯЙСТВАХ ВСЕХ КАТЕГОРИЙ

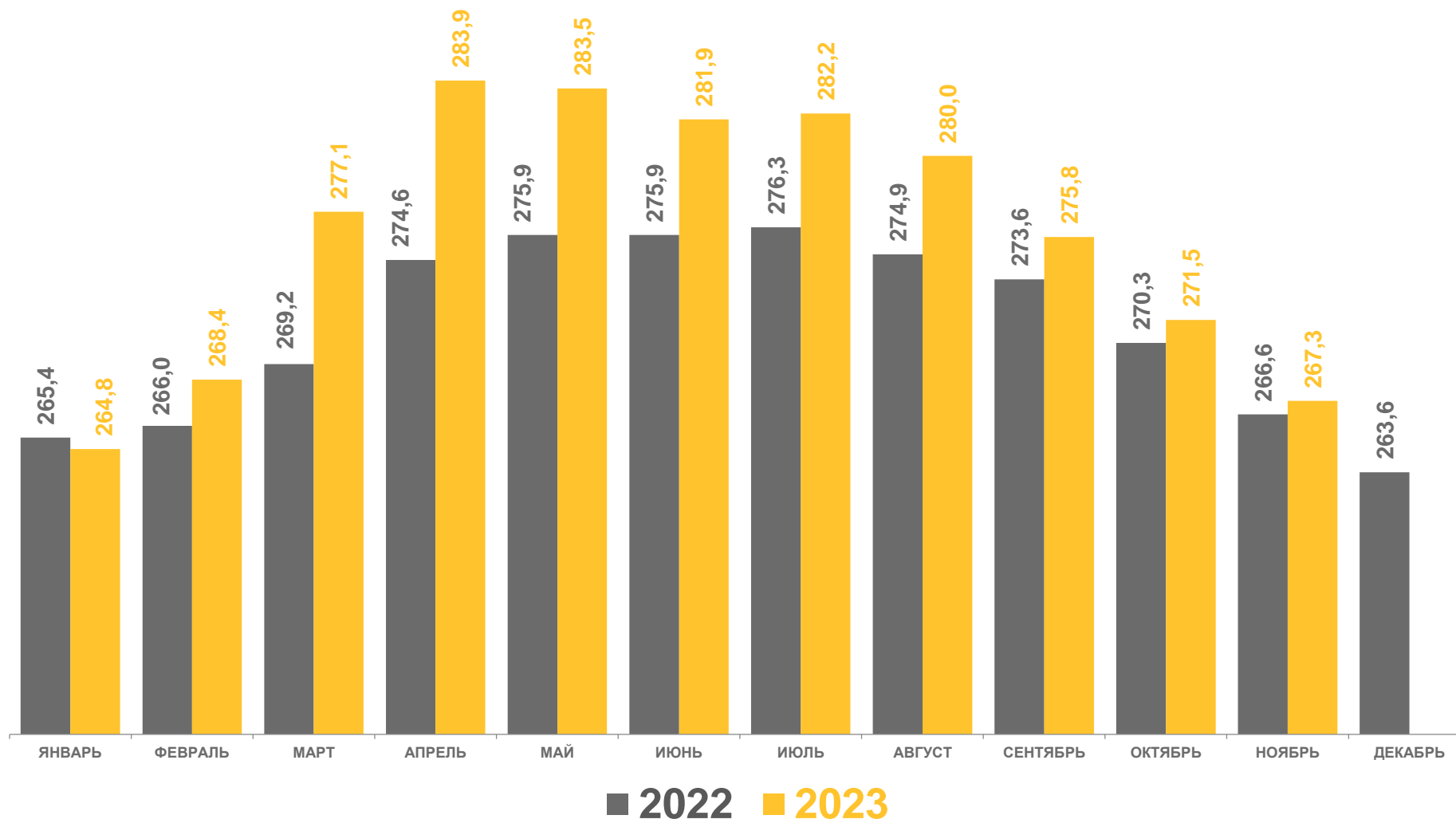
НА КОНЕЦ НОЯБРЯ, ТЫС. ГОЛОВ


267,3

ТЫС. ГОЛОВ

100,3% ▲

К соответствующему
периоду прошлого года





ДИНАМИКА ПОГОЛОВЬЯ ОВЕЦ И КОЗ В ХОЗЯЙСТВАХ ВСЕХ КАТЕГОРИЙ

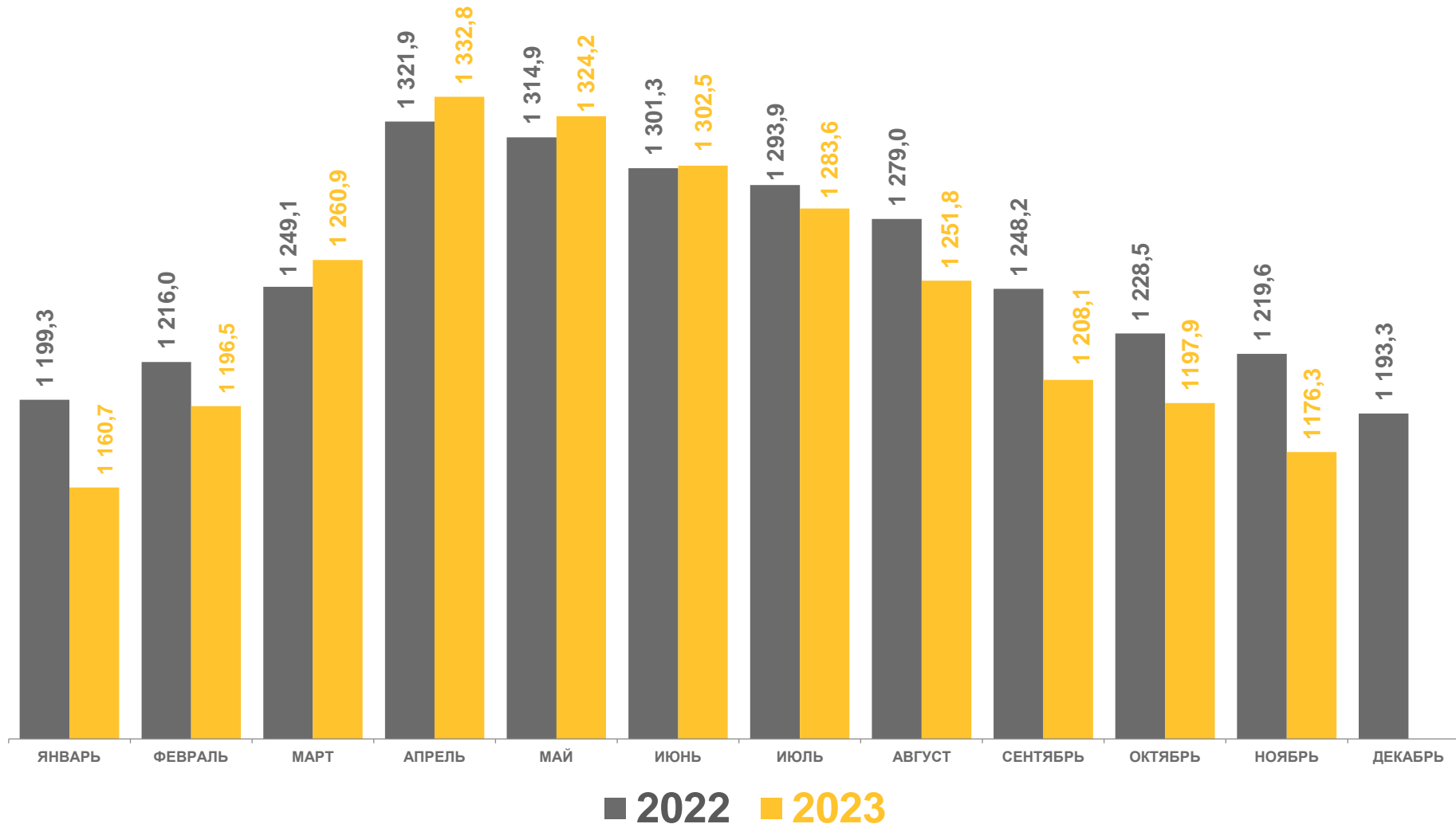
НА КОНЕЦ НОЯБРЯ, ТЫС. ГОЛОВ


1 197,9

ТЫС. ГОЛОВ

96,5 ▼

К соответствующему периоду прошлого года





ДИНАМИКА ПОГОЛОВЬЯ СВИНЕЙ В ХОЗЯЙСТВАХ ВСЕХ КАТЕГОРИЙ

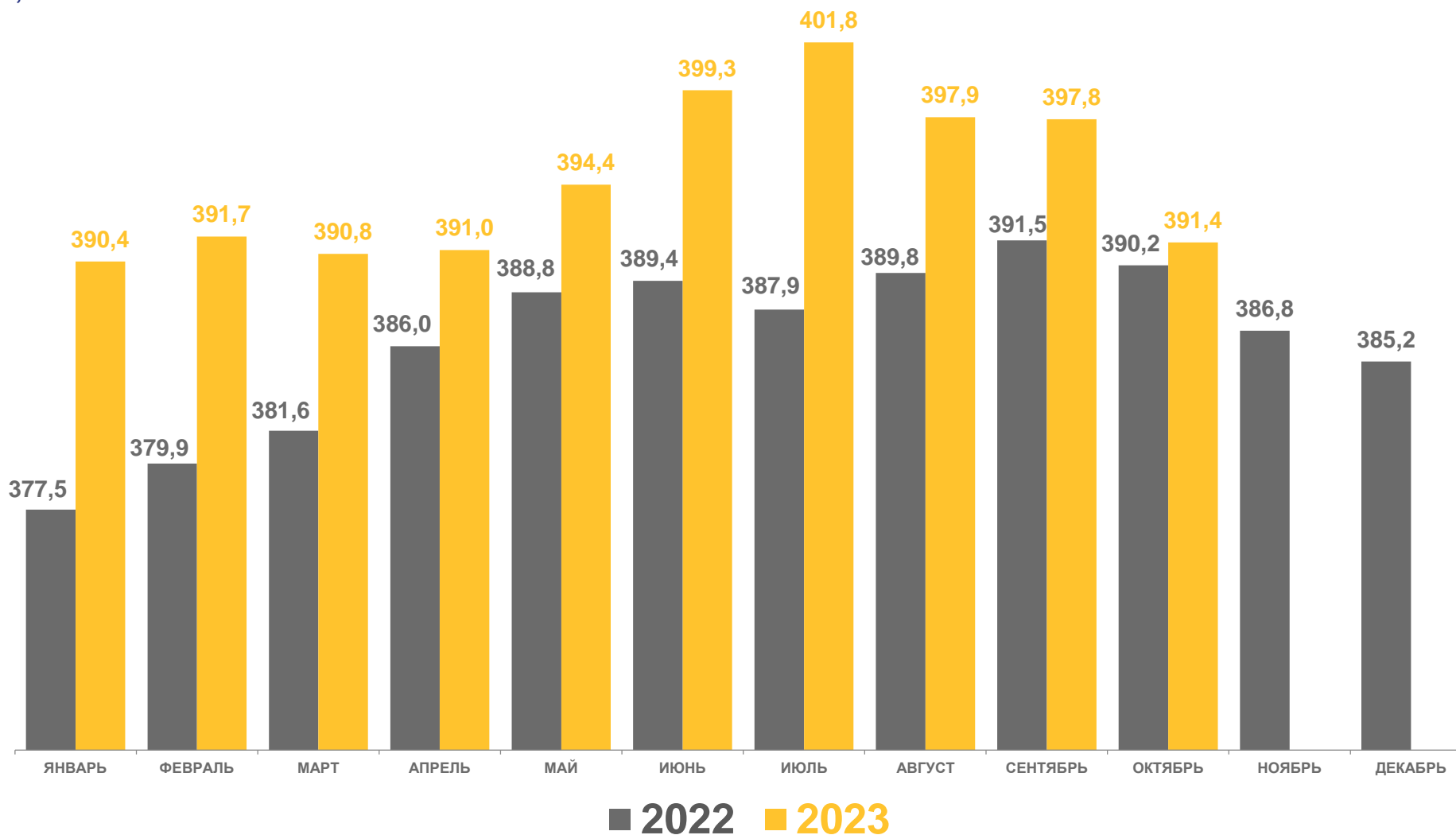
НА КОНЕЦ НОЯБРЯ, ТЫС. ГОЛОВ

391,4

ТЫС. ГОЛОВ

100,3% ▲

К соответствующему периоду прошлого года





ДИНАМИКА ПОГОЛОВЬЯ ПТИЦЫ В ХОЗЯЙСТВАХ ВСЕХ КАТЕГОРИЙ

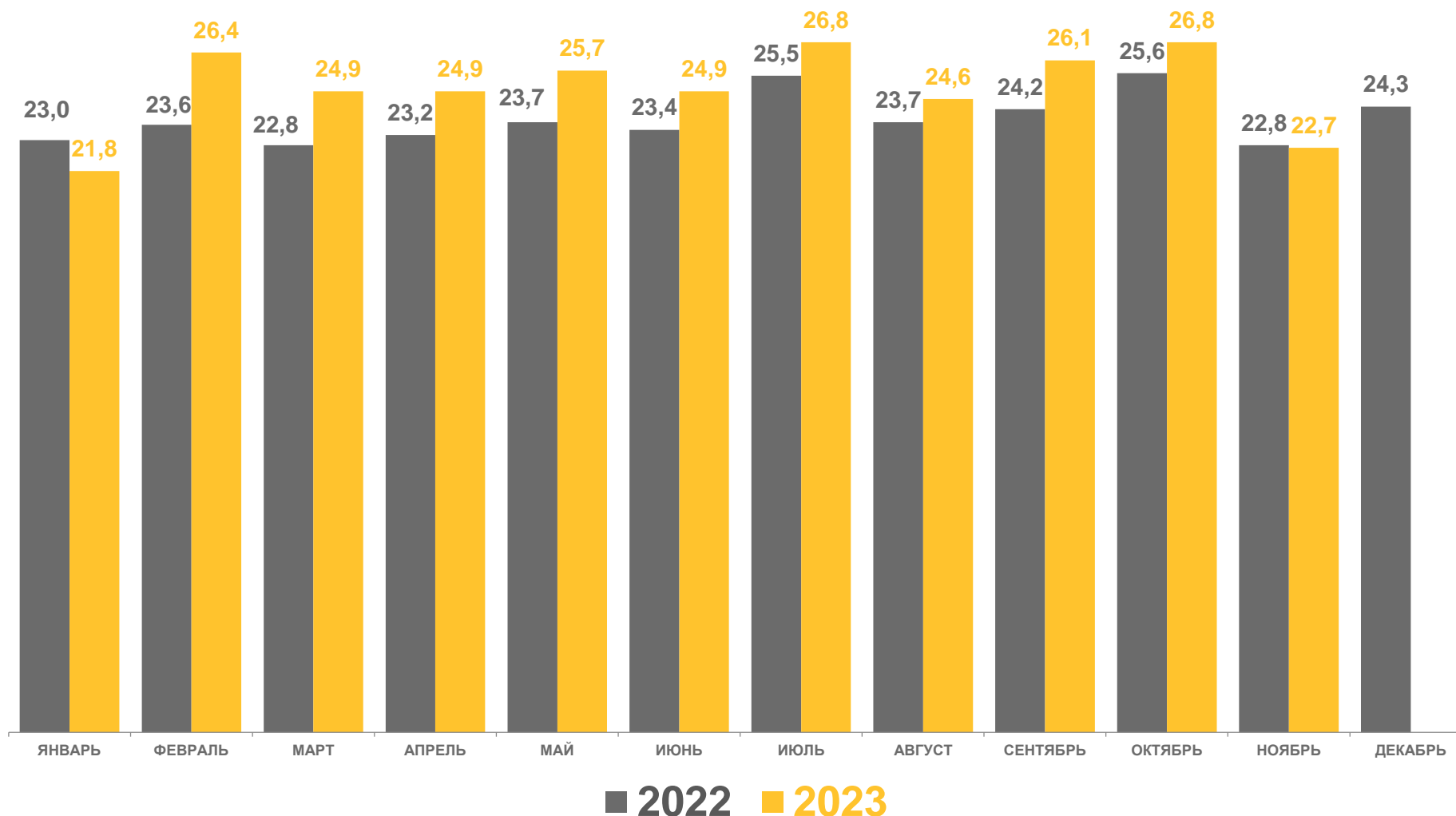
НА КОНЕЦ НОЯБРЯ, ТЫС. ГОЛОВ

22,7

МЛН ГОЛОВ

99,8 ▼

К соответствующему
периоду прошлого года






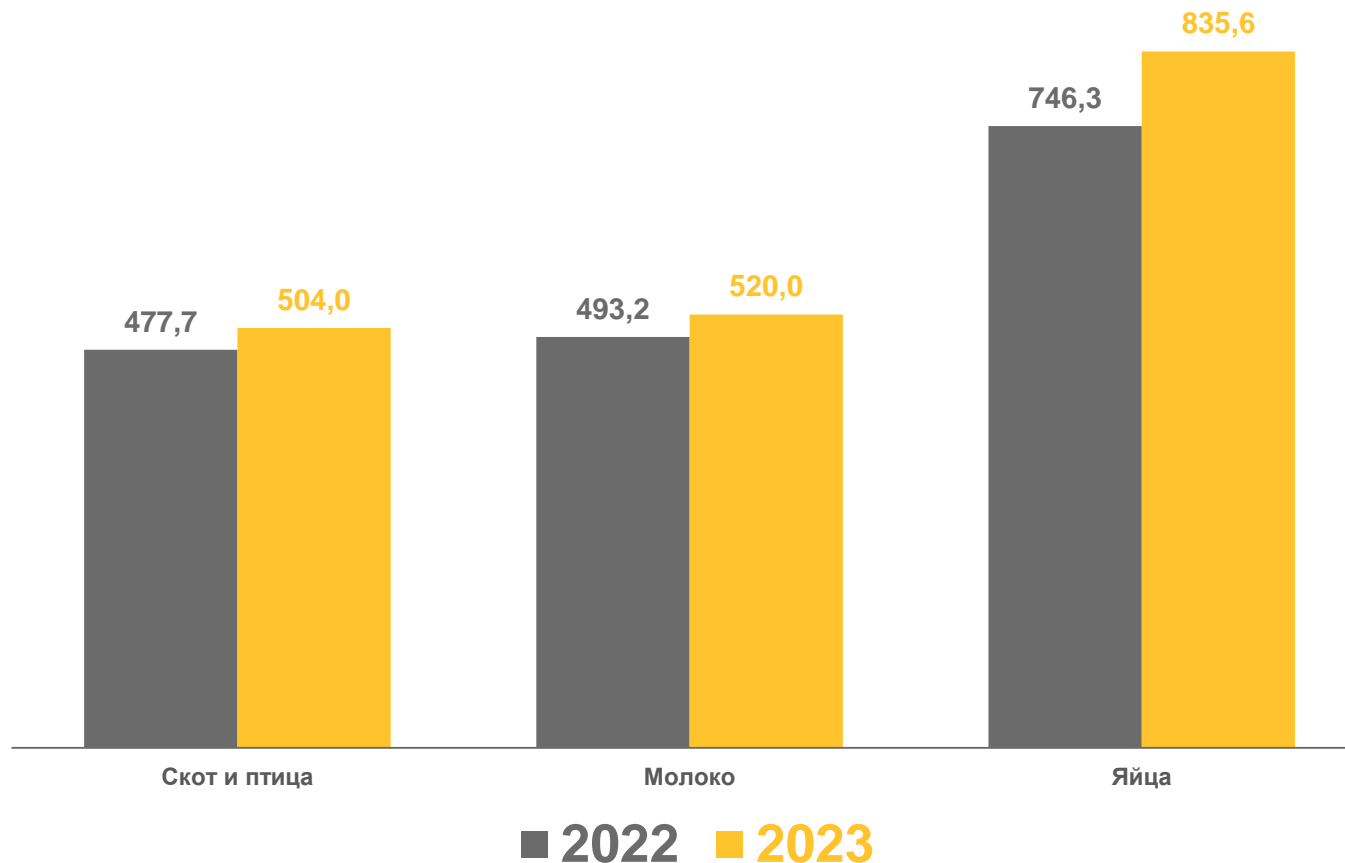
ПРОИЗВОДСТВО ПРОДУКЦИИ ЖИВОТНОВОДСТВА В ХОЗЯЙСТВАХ ВСЕХ КАТЕГОРИЙ

ЯНВАРЬ – НОЯБРЬ 2023 ГОДА, ТЫС. ТОНН

 Скот и птица **504,0**

 Молоко **520,0**

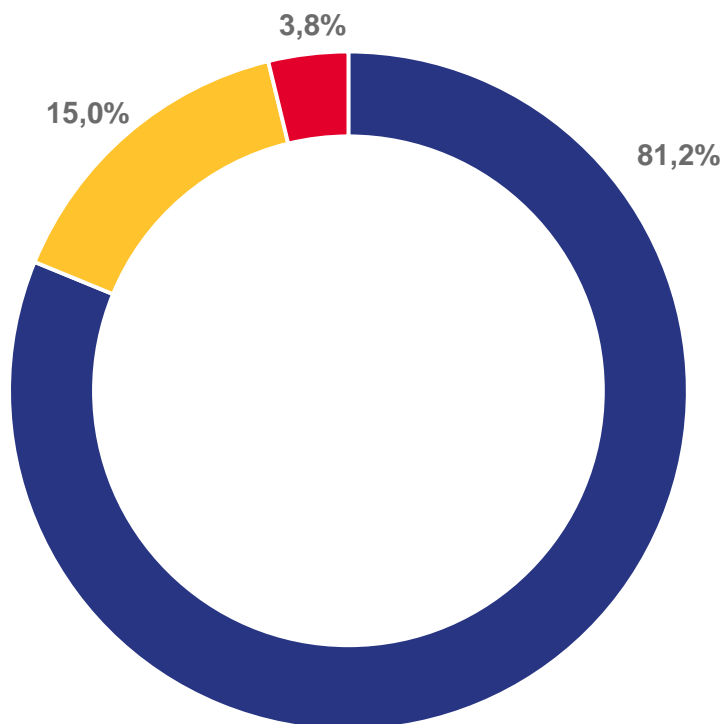
 Яйца (млн шт.) **835,6**



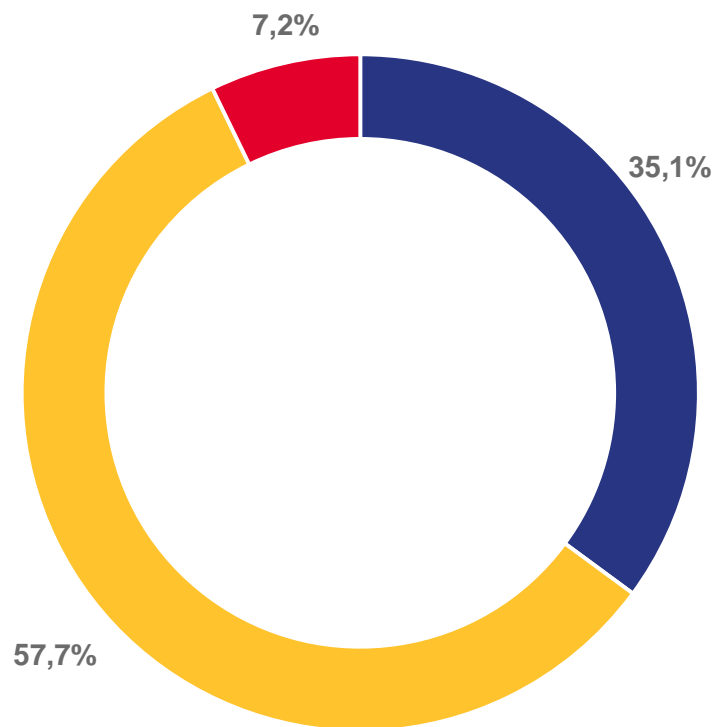


СТРУКТУРА ПРОИЗВОДСТВА ПРОДУКЦИИ ЖИВОТНОВОДСТВА В ХОЗЯЙСТВАХ ВСЕХ КАТЕГОРИЙ

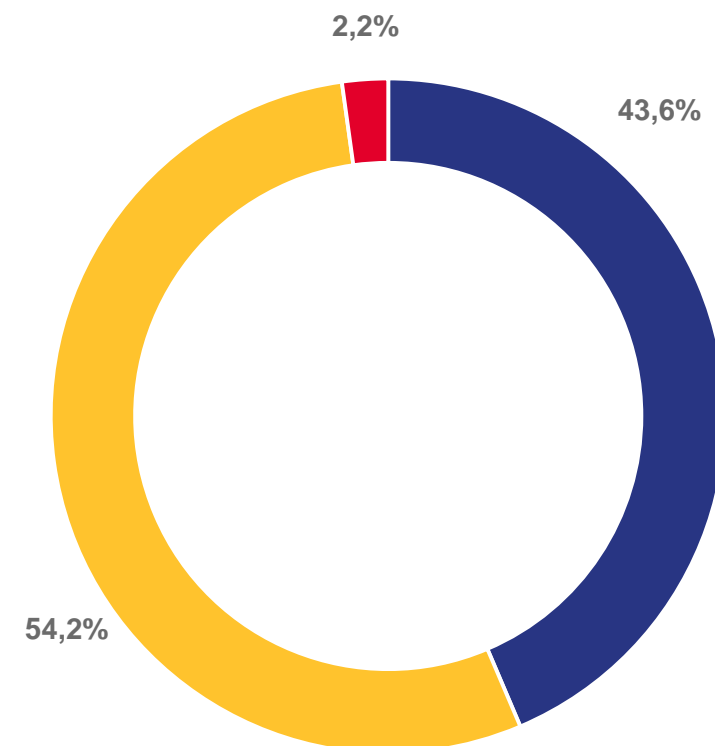
ЯНВАРЬ – НОЯБРЬ 2023 ГОДА



Скот и птица




Молоко



Яйца



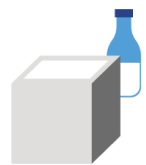


ОСНОВНЫЕ ПОКАЗАТЕЛИ ЖИВОТНОВОДСТВА В КРУПНЫХ И СРЕДНИХ ОРГАНИЗАЦИЯХ

ЯНВАРЬ – НОЯБРЬ 2023 ГОДА

	Поголовье скота и птицы на конец отчетного периода, ТЫС. ГОЛОВ		Произведено скота и птицы на убой (в живом весе) – всего, ТОНН	
	Абсолютные данные, 2023	Изменение к соответствующему периоду 2022, %	Абсолютные данные, 2023	Изменение к соответствующему периоду 2022, %
 Крупный рогатый скот	75,5	+0,3	8 439,4	+16,1
 Свиньи	243,9	-1,1	50 388,7	-1,9
 Овцы и козы	99,6	-17,9	4 316,9	+118,8
 Птица	16 213,2	-1,5	340 700,4	+7,2





ОТГРУЗКА ПРОДУКЦИИ ЖИВОТНОВОДСТВА В КРУПНЫХ И СРЕДНИХ ОРГАНИЗАЦИЯХ

ЯНВАРЬ – НОЯБРЬ 2023 ГОДА, ТЫС. ТОНН



Мясо

403,0



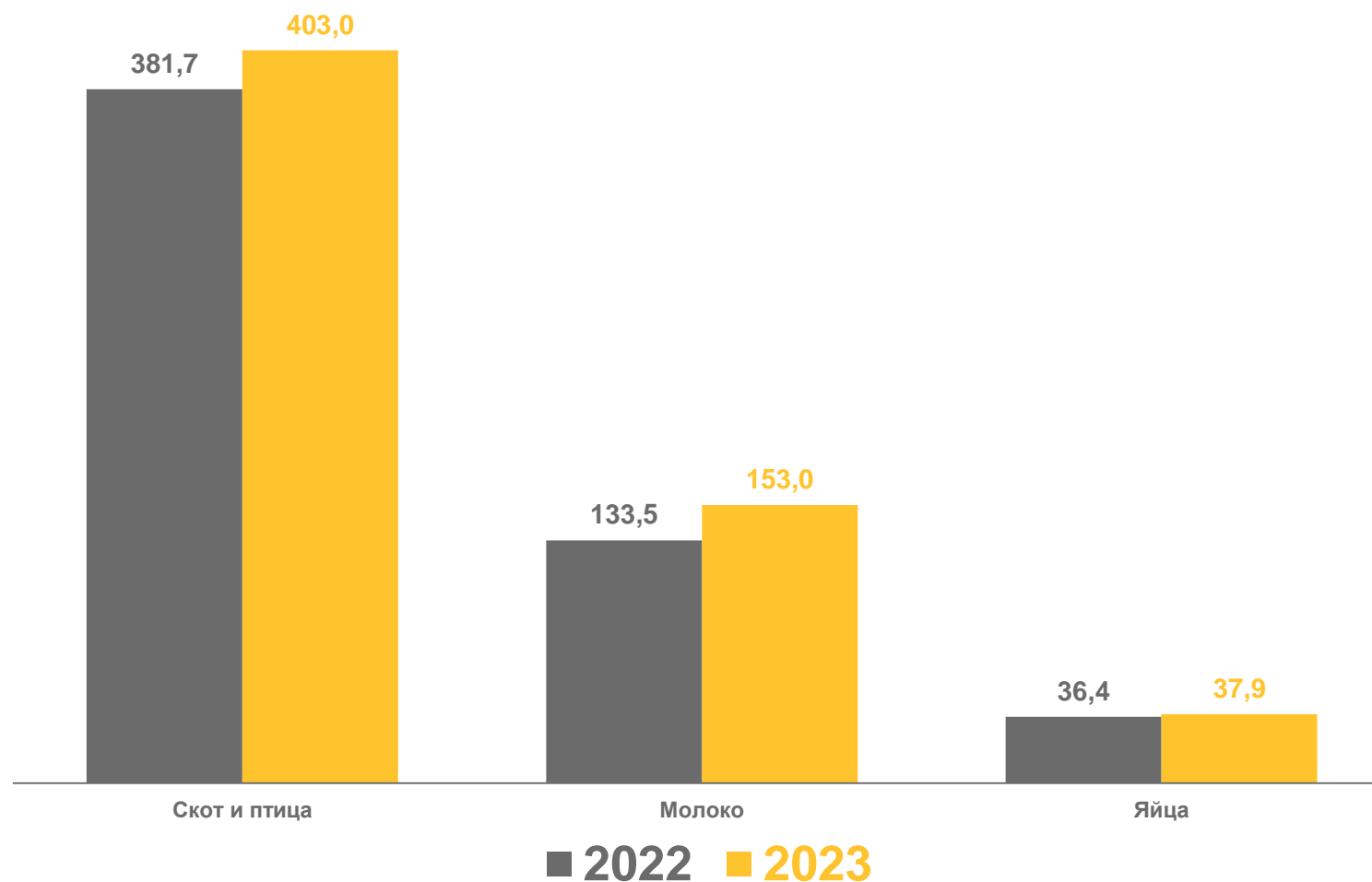
Молоко

153,0



Яйца (млн шт.)

37,9



ОТГРУЗКА ОСНОВНЫХ ВИДОВ ПРОДУКЦИИ РАСТЕНИЕВОДСТВА В КРУПНЫХ И СРЕДНИХ ОРГАНИЗАЦИЯХ

ЯНВАРЬ – НОЯБРЬ 2023 ГОДА, ТЫС. ТОНН



Зерно

4 042,8



Кукуруза
на зерно

380,8



Сахарная
свекла

1 788,7



Масличные
культуры

404,3



Картофель

67,5



Овощи

114,3

